

Standortwahl

Sonnige Standorte bieten den wichtigen Blatt- und Blütentreibstoff Licht in großzügigen Mengen. Nur sehr wenige Gehölze sind ausgesprochene Schattenkünstler. Für extrem sonnige Lagen vor glühendheißen Südwänden und Mauern und insbesondere auf der Terrasse empfiehlt sich eine sorgfältige Baumauswahl. Kleinlaubige Gehölze vertragen Hitze im allgemeinen besser als ihre großlaubigen Kollegen.

Die meisten Gartenbäume lieben sandig-lehmigen Boden mit ausreichendem Humusanteil. Ausgesprochene Sandböden mit schlechtem Wasser- und Nährstoffspeichungsvermögen erfordern einen hohen Bewässerungs- und Pflegeaufwand. Sie sind erst nach einer gründlichen Bodenverbesserung ein geeigneter Standort für Gartenbäume.

Gehölzkauf

Ein wesentlicher Vorteil des Einkaufs in unserer GartenBaumschule liegt darin, dass ein Teil der Verkaufsware im Betrieb selbst herangezogen wurde und als an die Region klimatisch angepasst gelten darf. Oft werden viele Jahre alte Gehölze auch in ungewöhnlichen Größen angeboten. Ein Gang durch unsere Baumschule ist zudem immer ein Spaß für die ganze Familie.

Angebotsformen

Wir bieten Gehölze rund ums Jahr an. Möglich wurde dies durch den Siegeszug der Containerpflanzen. Daneben finden sich die klassischen Angebotsformen wie wurzelnackte Gehölze und Ballenware.

Wurzelnackte Gehölze: Der Verkauf wurzelnackter Gehölze ist die ursprünglichste

und traditionsreichste Angebotsform der Baumschulen. Achten Sie aber bitte unbedingt darauf, während und nach dem Einkauf ab Mitte Oktober bzw. im zeitigen Frühjahr die ungeschützte Pflanzware - vor allem aber die feinen Wurzeln, die keine Rinde haben - vor direkter Sonnenbestrahlung und Trockenheit zu schützen. Schon ein kurzes, offenes Liegen der Wurzeln in greller Sonne oder starkem Zugwind kann zu irreversiblen Trockenschäden führen und das Anwachsen der Pflanzen ernsthaft in Frage stellen.

Containergehölze: Bäume im Container haben zwei Vorteile: Man sieht, was man kauft und kann sie das ganze Jahr über, außer bei Frost, pflanzen. Das Volumen der Kunststoff-Container liegt meistens bei zwei bis fünf Litern. Container größerer Bäume können aber durchaus bis 200 Liter Volumen haben. Wegen des höheren Kultur- und Transportaufwandes sind Containergehölze zwar teurer als Pflanzen mit nackter Wurzel, wachsen aber auch problemloser an.

Drehwurzeln: Bäume, die jedoch zu lange in Containern standen, neigen dazu, sich nicht ausreichend im Boden zu verankern. Die Ursache sind Wurzeldeformationen (Drehwurzeln), die sich durch eine überlange Kultur im Container bilden. Drehwurzeln können, wie ein abgeknickter Zweig, den Durchfluß von Nährstoffen erschweren, dadurch das Wachstum bremsen und zum frühzeitigen Vergreisen eines Baumes führen. Drehwuchs kann den arttypischen Wurzel Aufbau soweit verändern, dass die Standsicherheit leidet. Deshalb bieten wir nur qualitativ hochwertige Containerbäume mit einer optimalen Durchwurzelung an.

Ballenware: Ballen ist ein Kurzbezug für den Wurzelballen eines Gehölzes, der – zum Transport der Pflanze – mit Erdreich in ein Ballentuch und/oder ein Drahtgeflecht (Drahtballierung) eingeschlagen wird. Ballenware ist auf dem Feld gewachsen. Der mitballierte Boden erleichtert das Anwachsen und schützt die Wurzeln während der Lagerung. Wurzelballen werden oft bei Bäumen gestochen, aber auch bei Nadelgehölzen und Immergrünen in gartengängigen Größen darf der Ballen nicht fehlen. In Katalogen findet man die Verpackungsart mit "m.B." abgekürzt.


Qualität

Die äußere Qualität: Achten Sie beim Kauf Ihres Hausbaumes auf Qualität. Der Ballen sollte fest und kompakt sein und nicht wie ein schlaffer Sack an den Wurzeln hängen. Der Stamm darf keine größeren Rindenverletzungen aufweisen. Kaufen Sie keine Pflanzen mit einseitig gewachsener Krone.

Die innere Qualität: Noch schwieriger ist die Beurteilung der inneren Qualität eines Gehölzes. Sie kann nur auf der umweltgerechten Kultur in unserer Baumschule und der sachgemäßen Behandlung der Ware im Handel aufbauen. Sie können jedoch anhand äußerer Kriterien Rückschlüsse auf den inneren Wert eines Gehölzes ziehen. Vernünftig kultivierte Ware zeigt festes Holz und glatte, pralle Triebe. Trockenschäden signalisieren die Gehölze durch eine eingeschrumpelte Rinde. Intakte Wurzeln sind nicht glasig und nach leichtem Ankratzen mit dem Fingernagel innen weiß.

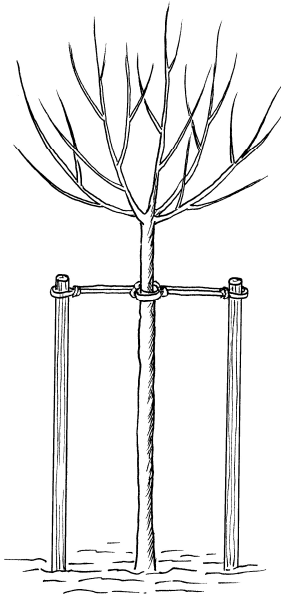
Bäume richtig pflanzen

Pflanzloch: Entscheidend für Ihren Pflanzenerfolg ist eine sorgfältige Bodenvorbereitung. Bessern Sie die Pflanzstelle unbedingt mit einer guten Pflanzerde oder ausgereiftem Gartenkompost




auf, den Sie dem Aushub beimischen. Das Pflanzloch für Ihren Hausbaum sollte mindestens anderthalbmal so tief und breit sein wie der Pflanzenballen.

Pfähle: Stellen Sie den Baum in das Pflanzloch. Idealerweise hält ein zweiter Helfer den Baum fest, während Sie etwas Pflanzerde einfüllen. Verankern Sie den Hausbaum mit Hilfe zweier Pfähle, damit die Wurzeln in Ruhe anwachsen können.




Auffüllen: Füllen Sie den Rest des Aushubes ein. Treten Sie die Erde mit dem Absatz fest an. Frisch gepflanzte Bäume werden nicht gedüngt, lediglich eine Handvoll Hornspäne kommt mit in die Erde.

Wässern: Ein etwa fünf Zentimeter hoher Erdwall um das Gehölz herum hilft, dass das Gießwasser genau da landet, wo es hin soll. Wässern Sie immer ausgiebig an, auch wenn es regnet.



**Qualitätsbäume
richtig pflanzen**




SCHACHTSCHNEIDER
PFLANZENHOF

Iserloyer Str. 2 · 27801 Dötlingen-Aschenstedt
Telefon 04433/919100 · Fax 04433/9191029
www.schachtschneider.com
info@schachtschneider.com